




Wertvoller Untergrund? Kanalisation, Gas-, Wasser-, Elektro- oder Fernmeldeleitungen im Boden? Oder müssen Sie unbedingt auf einem Parkhaus bauen? Dann haben Sie ein Befestigungsproblem - und wir haben die Lösung! Bedenken Sie: Stabverankerungen sind keine zwingenden Voraussetzungen für Ihre Veranstaltung im Zelt. Die Art und Weise wie dieses Problem gelöst wird, ist für den Erfolg Ihrer Veranstaltung nicht ganz unwichtig. Entweder man platziert seitlich auf die Ankerplatten der Konstruktionen schwere Betonklötze, verzerrt diese mit dem Zelt und zerstört damit gänzlich die äußere Optik der Zeltanlage, wodurch Ihre Veranstaltung einen negativen optischen Beigeschmack erhält.



Problemlösungen

Verankerung / Ballastierung / Gefälleausgleich





Oder man lässt das Problem einfach mit einem professionellen Ballastierungssystem verschwinden - zuverlässig, statisch nachgewiesen (!) und für alle UNSICHTBAR, weil es UNTER dem Fußboden liegt! Ganz gleich, welches „Problem“ Sie im Untergrund vermuten - wir werden es lösen und Sie werden es noch nicht einmal sehen. Sie werden nur feststellen, dass die Verankerung fehlen wird!

Ob auf der Boxengasse des Nürburgringes, auf dem Plateau vor dem Mainzer Rathaus oder auf dem Parkdeck des Congress Centurms in Hamburg - allein die Tragfähigkeit des Untergrundes ist noch maßgebend.



Derartige Flächen mit einer Stabverankerung zu beschädigen ist weder angebracht noch notwendig!

30/31

Auch ein extremes Gefälle hindert uns dank des Ballastierungssystems generell nicht daran, unsere Zelte zu errichten. Mittels Partnerfirmen egalisieren wir das Gefälle und bauen Ihre Zeltanlage ballastiert einfach auf das errichtete Plateau.



COMBIA 12 m - 6- Eck




32 m freitragend,
1,20 m Unterbau



Als Hersteller sind wir natürlich auch darum bemüht, die vielen technischen und teilweise einzigartigen Vorteile unseres Systems für die Vermietungsgeschäfte nutzbar zu machen. Denn wir wissen genau, worauf es bei Ihnen ankommt. Fragen nach der Beleuchtung der Zeltanlage, der Art und Weise des Fußbodensystems oder der Art der seitlichen Verkleidung tauchen immer wieder auf. Ein vorinstalliertes und integriertes Beleuchtungssystem in den Riegelhohlprofilen der Hauptbinder sorgt für die Grundbeleuchtung Ihrer Zeltanlage. Wird das Dach z.B. noch zusätzlich von innen mit einem Nesselstoff dekoriert, so erhält man ein schönes, warmes und gedämpftes Veranstaltungslicht.

Problemlösungen

Licht / Fußboden /
Seitenwände



Beleuchtungskonzepte





Das TARTLER Fußbodensystem wird den hohen Ansprüchen Ihrer Veranstaltung gerecht. Bei entsprechender Unterpallung liegt die Belastbarkeit der mehrschichtverleimten und mit einem Alu-Rahmen versehenen Siebdruckplatten zwischen 800 und 1.000 kg/m². des weiteren erfüllt der Aluminium- Kabelkanal vor und während Ihrer Veranstaltung zwei wichtige Funktionen: Zum Einen wird die Verlegung von Versorgungsleitungen (Telefon, Strom, Wasser, Internet, etc.) ungemein vereinfacht, da dies in einem speziellen Aluminium- Schacht geschehen kann. Zum Anderen erreicht man mit der Abdeck- und Verriegelungsschiene eine ebene und stolperfreie Fußbodenfläche - zum Wohle Ihrer Gäste!



32 / 33



Bei der Wahl der Seitenwände richten wir uns ganz nach Ihren Vorstellungen. Formschöne feste PVC-Platten, Glaspaneele mit pulverbeschichteten Alu-Rahmen, exklusive Alu-Glas- oder Alu-Nottüren verleihen Ihrer Zeltanlage ein hohes Maß an Exklusivität. Darüber hinaus ist Ihre Zeltanlage abschließbar und einbruchssicher.



Ganz gleich, zu welchem Anlass oder für welche Veranstaltung: adäquate mobile und flexible Raumlösungen sind unverzichtbar! Dabei sollten Sie jedoch wichtige Dinge wie Beheizung, Klimatisierung oder etwa das „stille Örtchen“ nicht vergessen.

Sanitäre Anlagen in Standard- oder Luxusausführung, integriert oder für sich alleine stehend, mit Fäkalientank oder an die Kanalisation angeschlossen sorgen dafür, dass sich Ihre Gäste auch „hier“ gut betreut fühlen.

Befähigt durch hohen technischen Standard im Zeltbau spielt es keine Rolle, wo und zu

Problemlösungen

Catering / Sanitär / Accessoires
Heizung / Klima



...im Stil der
alten Römer!



welcher Jahreszeit Sie Ihre Veranstaltung durchführen möchten. Vollklimatisierte Zeltanlagen bei heißen Außentemperaturen sind ebenso realisierbar wie die Schaffung einer behaglich beheizten und wohltemperierten Atmosphäre inmitten einer verschneiten Winterlandschaft.

Daneben bieten wir eine Vollausrüstung Ihrer Veranstaltung in allen erdenklichen Bereichen wie z.B. Möblierungen, Dekorationen oder technischen Gerätschaften.



34 / 35



Veranstaltungstechnik



Wenn Sie nun bereits an alles gedacht haben und Ihre Veranstaltung soweit geplant und organisiert ist, dann fehlt Ihnen jetzt vielleicht noch das letzte Detail an individueller Exklusivität! Denn oftmals ist es der Wunsch des Kunden oder der Sponsoren, eine allgegenwärtige Präsenz der Unternehmensmerkmale am Ort des Veranstaltungsgeschehens zu gewährleisten.

CeBit, Hannover



Problemlösungen

**Corporate Identity -
der letzte Schliff**



Opel Adam AG



Hitachi, Deutschland



Mit einem firmenspezifischen „branding“ Ihrer Zeltanlage vermitteln Sie Ihren Besuchern die richtige „CI“ - Botschaft Ihres Unternehmens oder des Events. Dabei sind der Gestaltungsvielfalt keine Grenzen gesetzt. Ob Sie nun den Firmennamen in großen Buchstaben auf dem Giebel angebracht haben möchten, oder gleich eine komplette Glasfront in der Firmenfarbe getönt zum Einsatz bringen wollen.



T- D1- FIESTA Dorf



Nintendo Europe

Auch eine Sonderkonfektion von Dach- und Giebelverkleidungen in den Firmenfarben ist möglich. Darüber hinaus verfügen Sie im Innenbereich über zahlreiche Instrumente, um Ihre „CI“ hervorzuheben. Teppichböden, Stoffverkleidungen oder eine ausgetüftelte Beleuchtungsanlage machen Ihre Zeltanlage zu einer einzigartigen und auf Sie abgestimmten Location.



Bosch „Branding“

Versicherungen

Neben einer allgemein üblichen Betriebspflichtversicherung sind unsere Konstruktionen grundsätzlich gegen Sturm und Feuer versichert. Eine „Betreiberhaftpflicht“ sowie eine Versicherung gegen Vandalismus und Diebstahl sollten durch den Mieter abgeschlossen werden. Alternativ sollte gegen eventuelle Schäden durch eine Bewachung vorgebeugt werden.

Budget

Aufgrund der vielfältigen Möglichkeiten und speziellen Anforderungen können wir keine pauschalisierten Preislisten erstellen, sondern Sie erhalten von uns ein bedarfsgenaues, auf Ihr Budget abgestimmtes und individuelles Angebot, welches natürlich völlig unverbindlich, kostenlos und freibleibend ist.

Montagezeiten

Die Montagezeiten sind natürlich im wesentlichen von der Größe und Ausstattung Ihrer Zeltanlage abhängig. Aber auch Platzgegebenheiten (Gefälle, Hindernisse, Zufahrtswege, etc.) werden gesichtet und sind für die Montage von Bedeutung.

Größe der Anlage

- An runden Tischen und Stühlen rechnet man mit ca. 1,5 m² pro Person.
- Mit normaler Bestuhlung an eckigen Tischen sind es ca. 1,0 m² pro Person.
- Eine Garnitur- Bestuhlung ergibt ca. 0,5m² pro Person, die man einkalkulieren sollte.
- Hinzuzurechnen sind Stellflächen für Bühne, Tanz, Bewirtung, Buffet, Eingang, Garderobe etc.

Genehmigung und Gebrauchsabnahme

Vor Aufbaubeginn sollten Sie einen formlosen Antrag bei Ihrer zuständigen Bauaufsichtsbehörde gestellt haben, mit dem Hinweis, dass Sie auf dem vorgesehenen Gelände eine Zeltanlage errichten möchten. Einen Termin zur Gebrauchsabnahme sollte dann vereinbart werden. Nach Fertigstellung der Zeltanlage erfolgt die Gebrauchsabnahme durch einen Beamten der Bauaufsichtsbehörde. Anhand von uns mitgelieferten Prüfbüchern wird der ordnungsgemäße Zustand der Zeltanlagen überprüft und die Anlage zur Nutzung freigegeben.

Frequently Asked Questions

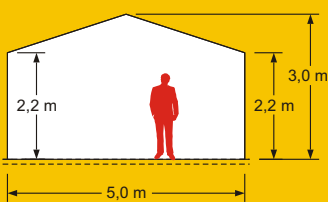
Versicherung / Budget / Gebrauchsabnahme etc.

Zelttyp ¹	3 m	4 m	5 m	8 m	10 m	12 m	16 m	20 m	24 m
Hauptprofil	60 / 60	90 / 120	60 / 60	90 / 120	120 / 220	120 / 164	120 / 164	120 / 220	120 / 220
Binderabstand ²	3,0	4,0	3,0	4,0	4,0	4,0	4,0	4,0	4,0
Seitenhöhe ²	2,4	3,0	2,2	(2,4) 3,0	3,0 4,0	3,0	3,0	3,0 4,0-5,0	3,0
Firsthöhe ³	3,0	3,9	3,0	4,7	4,9	5,2	5,9	6,5	7,2
Feste Seitenwände		●		●	●	●	●	●	●
Alu- Glaspaneele		●		●	●	●	●	●	●
Alu Glastüren		●		●	●	●	●	●	●
PVC -Vorhänge	●	●	●	●	●	●	●	●	●
Fußbodensystem		●	●	●	●	●	●	●	●
Ballastierungssystem		●		●	●	●	●	●	●
Beleuchtungssystem		●		●	●	●	●	●	●
DomApside / Apside			●			●	●		
DomMittig			●			●	●		
6- Eck			●	●	●				

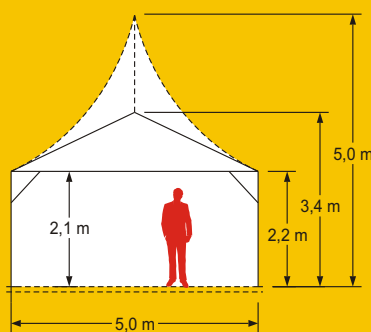
Übersicht Zelttypen

1 Das Herstellungs- und Verkaufsprogramm umfasst neben zahlreichen weiteren Konstruktionen aus verschiedenen Profilen ebenfalls die Sonderanfertigung gemäß Kundenvorgabe.

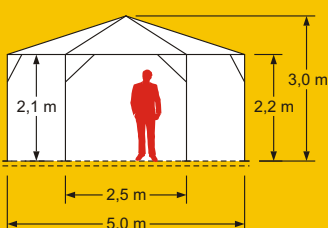
PARTY, 5 m



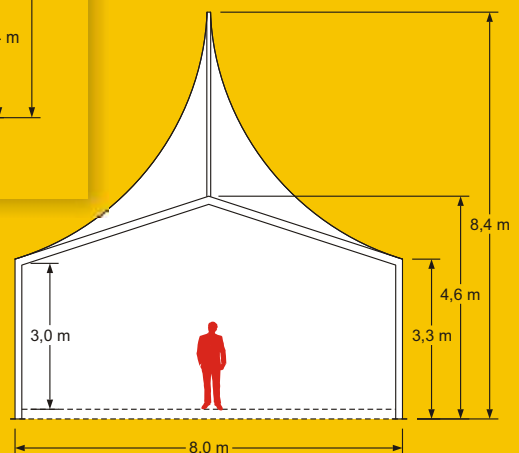
QUADRA, 5 m x 5 m



SECHS -ECK, 5 m



FIESTA, 8 m x 8 m

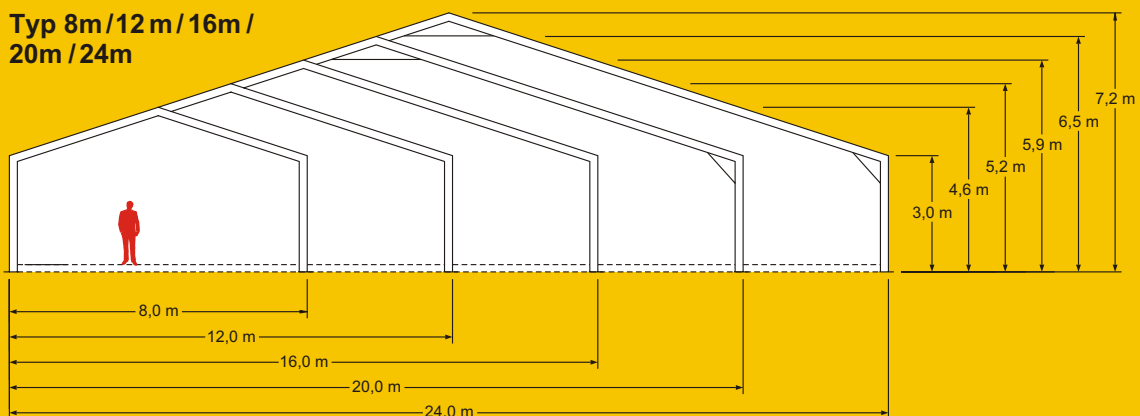


32 m	40 m	50 m	ET 16 m	PROMO 4-6-8	FIESTA 8	COMBIA 12-6-Eck	12- Eck 12/16	WIGWAM 8	QUADRA 3-4-5-6-7
120 / 260	124 / 350	124 / 350	151 / 375	100 / 112	Spezialprofil	Spezialprofil	120 / 164	80 / 80	60 / 60
4,0	4,0	4,0	4,0	div.	4,0	6,0	3,0 / 4,0	6,0	div.
3,0	4,0	4,0	6,9	2,8	3,0	3,0	3,0	2,2	div.
8,5	10,6	12,2	9,6	5,8	8,4	9,2	8,6 / 9,3	7,0	div.
●	●	●	●		●	●	●		
●	●	●	●		●	●	●		
●	●	●	●		●	●	●		
●	●	●	●	●	●	●	●	●	●
●	●	●	●	●	●	●	●		●
○	○	○	○	●	●	●	●		
●	●	●	●	●	●	○	●		●
							●		
							●		
						●			

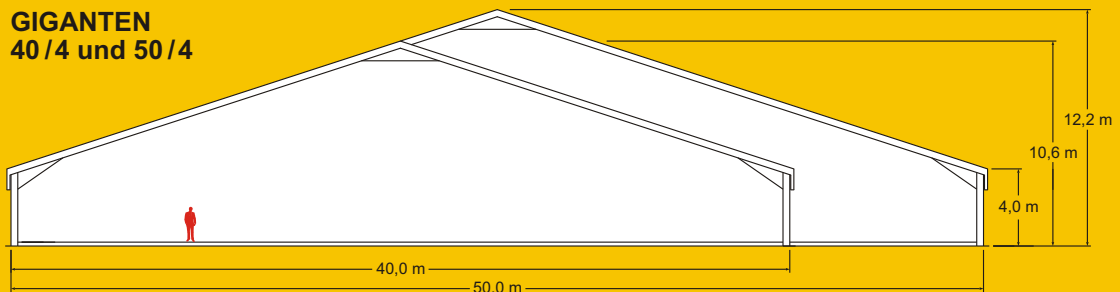
2 Verwendung in der Vermietung hauptsächlich 4,0 m Binderabstand und 3,0 m Seitenhöhe.

3 Verändert sich entsprechend mit der Seitenhöhe.

Typ 8m / 12m / 16m / 20m / 24m



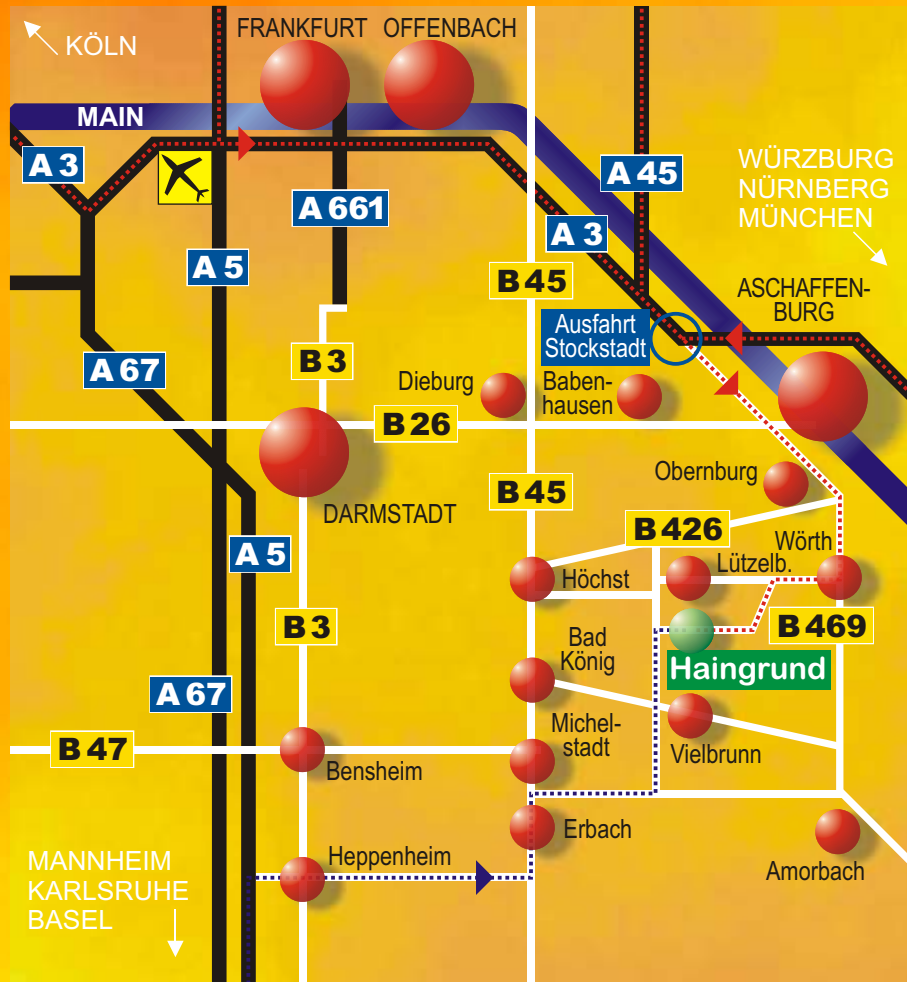
GIGANTEN
40 / 4 und 50 / 4





accenture
alfa romeo
american express
audi
automobilclub von deutschland (avd)
bentley
boehringer
bosch
cargolifter
centro oberhausen
deutsche bank
deutsche lufthansa
egana
ericsson
ferrari
ford
frankfurt lions
hamburg mannheimer
hitachi
johann lafer
john deere
lufthansa service gesellschaft
mercator
metabo
nintendo europe
nokia
opel
pirelli
polish kfor
porsche
sap
siemens
tv großwallstadt
uniplan int.

Ihr Weg zu uns



Erbacherstraße 58
64750 Lützelbach

Telefon: (+49) 0 60 66 / 96 00-0

Telefax: (+49) 0 60 66 / 96 00 23 oder 10 39

E-Mail: info@tartler-zelte.com

Internet: www.tartler-zelte.com